











Weekprogramma groep 3a/3b

Vakken/dagen	Maandag 16/3	Dinsdag 17/3	Woensdag 18/3	Donderdag 19/3	Vrijdag 20/3
Rekenen		<p>werkboek Wereld in getallen: rode kant, blz. 26 en 27</p> <p><i>Kinderen met een pluswerkboek maken blok 1 deze week af. (geel/oranje bladzijden)</i></p>	<p>werkboek Wereld in getallen: rode kant, blz. 28 en 29</p> <p><i>Kinderen met een pluswerkboek maken blok 1 deze week af. (geel/oranje bladzijden)</i></p>	<p>werkboek Wereld in getallen: rode kant, blz. 30 en 31</p> <p><i>Kinderen met een pluswerkboek maken blok 1 deze week af. (geel/oranje bladzijden)</i></p>	<p>werkboek Wereld in getallen: rode kant, blz. 32 en 33 OF rekenblok Stenvert 2 bladzijden</p> <p><i>Kinderen met een pluswerkboek maken blok 1 deze week af. (geel/oranje bladzijden)</i></p>
Spelling		<p>Kijk naar het filmpje Staal categorie 3: luchtwoord op Youtube. Bedenk zelf 8 luchtwoorden en schrijf ze op.</p>	<p>Wat zijn luchtwoorden ook alweer? Vertel het aan één van je ouders. Maak van Veilig Gespeld blz. 1/2 en 3/4 in je schrift.</p>	<p>Kijk naar het filmpje Staal categorie 2: zingwoord op Youtube. Bedenk zelf 8 zingwoorden en schrijf ze op.</p>	<p>Maak van Veilig Gespeld blz. 5/6, 7/8 en 9/10 in je schrift.</p>
Schrijven		<p>groep 3a: geen schrijfles groep 3b: blz. 32 → instructiefilmpje oe</p>	<p>blz. 33</p>	<p>blz. 34 → instructiefilmpje z</p>	<p>blz. 35</p>
Lezen		<p> Veilig Leren Lezen</p> <ul style="list-style-type: none"> - veilig&vlot blz. 2 en 3 - werkboekje blz. 1 en 2 	<p> Veilig Leren Lezen</p> <ul style="list-style-type: none"> - veilig&vlot blz. 4 en 5 - werkboekje blz. 3 en 4 	<p> Veilig Leren Lezen</p> <ul style="list-style-type: none"> - veilig&vlot blz. 6 en 7 - werkboekje blz. 5 en 6 	<p> Veilig Leren Lezen</p> <ul style="list-style-type: none"> - veilig&vlot blz. 8 en 9 - werkboekje blz. 7 en 8 - leesboekje (Ploeg drie aan de bak) blz. 2, 3, 4 en 5
		<p> Veilig Leren Lezen</p> <ul style="list-style-type: none"> - veilig&vlot blz. 2, 3, 4 en 5 - werkboekje blz. 1, 2, 3 	<p> Veilig Leren Lezen</p> <ul style="list-style-type: none"> - veilig&vlot blz. 6 en 7 - werkboekje blz. 4 en 5 	<p> Veilig Leren Lezen</p> <ul style="list-style-type: none"> - veilig&vlot blz. 8 en 9 - werkboekje blz. 6, 7 en 8 	<p> Veilig Leren Lezen</p> <ul style="list-style-type: none"> - veilig&vlot blz. 10 en 11 - werkboekje blz. 9 en 10 - leesboekje (Stroom, stoom en een leuke oom) blz. 2, 3, 4, 5, 6 en 7

Tips:

- Mocht uw kind nog meer willen oefenen met lezen, dan kan dit met de Veilig & Vlot-bladen van juf Bijtje en de extra leesboekjes. Op Youtube staan ook nog leuke filmpjes, waarbij de kinderen kunnen met oefenen met lezen én kunnen bewegen. Hier is zijn links:
<https://www.youtube.com/watch?v=wHI84C4JNJM> en
https://www.youtube.com/watch?v=Uoz_PmG1PzY
- Voor rekenen geldt dat als kinderen extra willen oefenen, ze in hun Stenvert rekenblok mogen werken. Ook op onlineklas.nl kunnen ze aan de gang met het oefenen van sommen.
- Heb je Levelwerk, zou je ook voor Levelwerk aan de slag kunnen.
- En vergeet niet te bewegen/buiten te spelen!

-Probeer je te houden aan de weekplanning. Kleur de vakken die je hebt gemaakt. Bewaar de weektaak en lever deze in als je weer op school bent.

-Iedere week ontvang je de weektaak op vrijdag van de juf/meester op de mail. Deze week starten we op: dinsdag.

-Nakijken: voor de groepen 3 staan geen antwoorden op de website. Het werk is eenvoudig samen met uw kind na te kijken.

Instructiefilmpjes voor de volgende lessen (deze zijn ook te vinden op de groepssites van groep 3a en groep 3b):

- Spellingles op dinsdag 17/3: Staal categorie 3: luchtwoord → <https://www.youtube.com/watch?v=BOEfsdqbFlo>
- Schrijfles op dinsdag 17/3 voor groep 3b: instructie schrijfletter oe → <https://www.youtube.com/watch?v=PK8N8ukeCzq>
- Spellingles op donderdag 19/3: Staal categorie 2: zingwoord → https://www.youtube.com/watch?v=eYmdf_O_U-c
- Schrijfles op donderdag 19/3: instructie schrijfletter z → <https://www.youtube.com/watch?v=yZmLOWVKGlg>