













Weekprogramma groep 3a/3b

Vakken/dagen	Maandag 23/3	Dinsdag 24/3	Woensdag 25/3	Donderdag 26/3	Vrijdag 27/3
Godsdienst	Bijbelverhaal: liefde en haat/de fles met dure olie van Maria → powerpoint op website	Paasliedjes zingen → links op de website	Bijbelverhaal: als een koning naar Jeruzalem → powerpoint op website	Bijbelverhaal: de laatste paasmaaltijd → powerpoint website	Paasliedjes zingen → links op de website Zin in een leuke verwerking? Op internet is genoeg te vinden
Rekenen	werkboek Wereld in getallen: blauwe kant, blz. 23 EN rekenblok Stenvert: 2 bladzijden	werkboek Wereld in getallen: blauwe kant, blz. 24 Let op: bij som 2 en 3 maak je familiesommen. Je gebruikt dus steeds drie dezelfde getallen. Bijvoorbeeld: $6 + 2 = 8$ $2 + 6 = 8$ $8 - 2 = 6$ $8 - 6 = 2$ EN Rekenblok Stenvert: 2 bladzijden	werkboek Wereld in getallen: rode kant, blz. 34 en 35 <i>Kinderen met een pluswerkboek maken deze week van blok 2 week 1 (blz. 12 en 13).</i>	werkboek Wereld in getallen: rode kant, blz. 36 en 37 <i>Kinderen met een pluswerkboek maken deze week van blok 2 week 1 (blz. 12 en 13).</i>	werkboek Wereld in getallen: rode kant, blz. 38 en 39 OF rekenblok Stenvert 2 bladzijden <i>Kinderen met een pluswerkboek maken deze week van blok 2 week 1 (blz. 12 en 13).</i>
Spelling	Kijk naar het filmpje Staal categorie 4: plankwoord op Youtube. Dictee: schrijf de woorden op die papa of mama voorleest. Kijk het samen na! 1. wacht 5. zwaai 2. springtouw 6. straks 3. kleur 7. stank 4. schoolplein 8. kwarts	Bekijk de au-plaat en probeer de woorden te onthouden. Kijk/luister daarna naar de au-rap op Youtube.	Kijk naar het filmpje Staal categorie 5: eer-eur-oor-woord op Youtube. Bedenk zelf 8 eer-eur-oor-woorden en schrijf ze op.	Bekijk de ei-plaat en probeer de woorden te onthouden. Kijk/luister daarna naar de ei-rap op Youtube.	x
Schrijven	blz. 36 → instructiefilmpje ij	blz. 37	blz. 38 → instructiefilmpje h	blz. 39	blz. 40

					Bedenk zelf woorden met de letters die rechtsboven op de bladzijde staan en schrijf ze netjes op.
Lezen	 Veilig Leren Lezen <ul style="list-style-type: none"> - instructiefilmpje woordstukjes -aai, -ooi en -oei - veilig&vlot blz. 10 en 11 - werkboekje blz. 9 en 10 	 Veilig Leren Lezen <ul style="list-style-type: none"> - veilig&vlot blz. 12 en 13 en oefenen met filmpje - werkboekje blz. 11 en 12 - leesboekje (Ploeg drie aan de bak) blz. 6, 7, 8 en 9 	 Veilig Leren Lezen <ul style="list-style-type: none"> - instructiefilmpje woordstukje -e - veilig&vlot blz. 14 en 15 - werkboekje blz. 13 en 14 	 Veilig Leren Lezen <ul style="list-style-type: none"> - filmpje: racelezen 8 (eerst oefen je de woorden en daarna probeer je er zoveel mogelijk vlot te lezen) - veilig&vlot blz. 16 en 17 - werkboekje blz. 15 en 16 - leesboekje (Ploeg drie aan de bak) blz. 10, 11, 12 en 13 	 Veilig Leren Lezen <ul style="list-style-type: none"> - instructiefilmpje woordstukjes -en, -er, -el. - veilig&vlot blz. 18 en 19 - werkboekje blz. 17 en 18
	 Veilig Leren Lezen <ul style="list-style-type: none"> - veilig&vlot blz. 12 en 13 - werkboekje blz. 11, 12 en 13 	 Veilig Leren Lezen <ul style="list-style-type: none"> - veilig&vlot blz. 14 en 15 - werkboekje blz. 14 en 15 - leesboekje (Stroom, stoom en een leuke oom) blz. 8, 9, 10, 11, 12 en 13 	 Veilig Leren Lezen <ul style="list-style-type: none"> - veilig&vlot blz. 16 en 17 - werkboekje blz. 16, 17 en 18 	 Veilig Leren Lezen <ul style="list-style-type: none"> - veilig&vlot blz. 18 en 19 - werkboekje blz. 19 en 20 - leesboekje (Stroom, stoom en een leuke oom) blz. 14, 15, 16, 17, 18 en 19 	 Veilig Leren Lezen <ul style="list-style-type: none"> - veilig&vlot blz. 20 en 21 - werkboekje blz. 21, 22 en 23

Tips:

- Mocht uw kind nog meer willen oefenen met lezen, dan kan dit met de Veilig & Vlot-bladen van juf Bijtje en de extra leesboekjes.
- Voor rekenen geldt dat als kinderen extra willen oefenen, ze in hun Stenvert rekenblok mogen werken. Ook op onlineklas.nl kunnen ze aan de gang met het oefenen van sommen.
- Heb je Levelwerk, zou je ook voor Levelwerk aan de slag kunnen.
- En vergeet niet te bewegen/buiten te spelen! Wil je tussen het leren door even bewegen? Klik dan op deze link <https://www.youtube.com/watch?v=fqQOGORKG5I> en doe mee!

-Probeer je te houden aan de weekplanning. Kleur de vakken die je hebt gemaakt. Bewaar de weektaak en lever deze in als je weer op school bent.

-Nakijken: voor de groepen 3 staan geen antwoorden op de website. Het werk is eenvoudig samen met uw kind na te kijken.

Instructiefilmpjes voor de volgende lessen (deze zijn ook te vinden op de groepssites van groep 3a en groep 3b):

- Spellingles op maandag 23/3: Staal categorie 4: plankwoord → <https://www.youtube.com/watch?v=mRkLjCcMkIU>
- Schrijfles op maandag 23/3: instructie schrijfletter ij → <https://www.youtube.com/watch?v=Fuz4yHnWqGQ>
- Leesles op maandag 23/3: instructie woordstukjes -aai, -ooi, -oei → <https://www.youtube.com/watch?v=RCa5dC4IFIM>
- Spellingles op dinsdag 24/3: spelling au-rap → <https://www.youtube.com/watch?v=iMMDCiD82qU>
- Leesles op dinsdag 24/3: woordjes oefenen met -aai, -ooi, -oei → https://www.youtube.com/watch?v=SMMAh_tI_hA
- Spellingles op woensdag 25/3: Staal categorie 5: eer-eur-oor-woord → <https://www.youtube.com/watch?v=TsXMNKHVgI0>
- Schrijfles op woensdag 25/3: instructie schrijfletter h → <https://www.youtube.com/watch?v=nflz0M0vAPg>
- Leesles op woensdag 25/3: instructie woordstukje -e → <https://www.youtube.com/watch?v=50phqlvVBSQ>
- Spellingles op donderdag 26/3: spelling ei-rap → <https://www.youtube.com/watch?v=-rFUbhr1u0A>
- Leesles op donderdag 26/3: filmpje racelezen 8 → https://www.youtube.com/watch?v=AnHNR_J2ias
- Leesles op vrijdag 27/3: instructie woordstukjes -en, -er, -el → <https://www.youtube.com/watch?v=iiVJHYadnMc>

N.B.: De filmpjes voor de leeslessen staan alleen genoemd bij de kinderen die werken in een maanboekje, maar uiteraard mogen de kinderen die in een zonboekje werken ook met deze filmpjes aan de slag.