













Weekprogramma groep 3a/3b

Vakken/dagen	Maandag 30/3	Dinsdag 31/3	Woensdag 1/4	Donderdag 2/4	Vrijdag 3/4
Godsdienst	Bijbelverhaal: Jezus wordt gevangen genomen → powerpoint (Paasverhaal 1) op website	Paasliedjes zingen → links op de website	Bijbelverhaal: Petrus → powerpoint (Paasverhaal 2) op website	Bijbelverhaal: Jezus bij Pilatus → powerpoint (Paasverhaal 3) op website	Paasliedjes zingen → links op de website Zin in een leuke verwerking? Op internet is genoeg te vinden
Rekenen	werkboek Wereld in getallen: blauwe kant, blz. 28 EN Werkboek Wereld in getallen: rode kant, blz. 40 <i>Kinderen met een pluswerkboek maken deze week van blok 2 week 2 (blz. 14 en 15).</i>	werkboek Wereld in getallen: blauwe kant, blz. 29 Kijk het instructiefilmpje <i>aanvullen tot 10.</i> EN Werkboek Wereld in getallen: rode kant, blz. 41 <i>Kinderen met een pluswerkboek maken deze week van blok 2 week 2 (blz. 14 en 15).</i>	werkboek Wereld in getallen: blauwe kant, blz. 30 Let op: blz. 31 mag je ook maken, maar dat hoeft niet. EN Werkboek Wereld in getallen: rode kant, blz. 42 <i>Kinderen met een pluswerkboek maken deze week van blok 2 week 2 (blz. 14 en 15).</i>	werkboek Wereld in getallen: blauwe kant, blz. 32 Kijk het instructiefilmpje <i>getallen maken boven de 10.</i> EN Werkboek Wereld in getallen: rode kant, blz. 43 <i>Kinderen met een pluswerkboek maken deze week van blok 2 week 2 (blz. 14 en 15).</i>	werkboek Wereld in getallen: rode kant, blz. 44 en 45 OF rekenblok Stenvert 2 bladzijden <i>Kinderen met een pluswerkboek maken deze week van blok 2 week 2 (blz. 14 en 15).</i>
Spelling	Kijk naar het filmpje Staal categorie 6: aai-ooi-oei-woord op Youtube. Maak van Veilig Gespeld blz. 11/12.	Kijk naar het filmpje STAAL – aai/ooi/oei-woorden op Youtube. Maak van Veilig Gespeld blz. 13/14.	Kijk naar het filmpje Taal actief spellinganimatie met aai, ooi en oei. Maak van Veilig Gespeld blz. 15/16.	Dictee: schrijf de woorden op die papa of mama voorleest: Kijk het samen na! 1. plank 5. zeilboot 2. schroef 6. draaideur 3. stang 7. barst 4. kucht 8. splits	x
Schrijven	blz. 2 → instructiefilmpje w	blz. 3	blz. 4 → instructiefilmpje o	blz. 5	blz. 6 → instructiefilmpje a
Lezen	 Veilig Leren Lezen - veilig&vlot blz. 20 en 21	 Veilig Leren Lezen - Instructiefilmpje <i>klankgroepen-</i>	 Veilig Leren Lezen - veilig&vlot blz. 24 en 25	 Veilig Leren Lezen - instructiefilmpje <i>woorden met be-, ge-, ver-</i>	 Veilig Leren Lezen - veilig&vlot blz. 28 en 29

	<ul style="list-style-type: none"> - werkboekje blz. 19 en 20 - leesboekje (Ploeg drie aan de bak) blz. 14, 15, 16 en 17 	<i>woorden met korte klank.</i> <ul style="list-style-type: none"> - veilig&vlot blz. 22 en 23 - werkboekje blz. 21 en 22 	<ul style="list-style-type: none"> - werkboekje blz. 23 en 24 - leesboekje (Ploeg drie aan de bak) blz. 18, 19, 20 en 21 	<ul style="list-style-type: none"> - veilig&vlot blz. 26 en 27 - werkboekje blz. 25 en 26 	<ul style="list-style-type: none"> - werkboekje blz. 27 en 28 - leesboekje (Ploeg drie aan de bak) blz. 22, 23 en 24
	 Veilig Leren Lezen <ul style="list-style-type: none"> - veilig&vlot blz. 22 en 23 - werkboekje blz. 24 en 25 - leesboekje (Stroom, stoom en een leuke oom) blz. 20, 21, 22 en 23 	 Veilig Leren Lezen <ul style="list-style-type: none"> - veilig&vlot blz. 24 en 25 - werkboekje blz. 26, 27 en 28 	 Veilig Leren Lezen <ul style="list-style-type: none"> - veilig&vlot blz. 26 en 27 - werkboekje blz. 29 en 30 - leesboekje (Stroom, stoom en een leuke oom) blz. 24, 25, 26 en 27 	 Veilig Leren Lezen <ul style="list-style-type: none"> - veilig&vlot blz. 28 en 29 - werkboekje blz. 31, 32 en 33 	 Veilig Leren Lezen <ul style="list-style-type: none"> - veilig&vlot blz. 30 en 31 - werkboekje blz. 34 en 35 - leesboekje (Stroom, stoom en een leuke oom) blz. 28, 29, 30, 31 en 32

Tips:

- Mocht uw kind nog meer willen oefenen met lezen, dan kan dit met de Veilig & Vlot-bladen van juf Bijtje en de extra leesboekjes.
- Voor rekenen geldt dat als kinderen extra willen oefenen, ze in hun Stenvert rekenblok mogen werken. Ook op onlineklas.nl kunnen ze aan de gang met het oefenen van sommen.
- Heb je Levelwerk, zou je ook voor Levelwerk aan de slag kunnen.
- En vergeet niet te bewegen/buiten te spelen!
- Wil je tussen het leren door even bewegen? Klik dan op deze link <https://www.youtube.com/watch?v=fgQOGORKG5I> en doe mee!
- Zin in een filmpje van Schooltv? Voor elke schooldag van deze week staat er een filmpje klaar in de afspeellijst: <https://schooltv.nl/afspeellijst/5b05f2a2>
- Lekker zingen? Ga naar kids.123zing.nl en zing mee met het lied "Kip en ei". Je moet wel even inloggen op de groepspagina. Loginnaam: peul797 en wachtwoord: zj71e

-Probeer je te houden aan de weekplanning. Kleur de vakken die je hebt gemaakt. Bewaar de weektaak en lever deze in als je weer op school bent.

-Nakijken: voor de groepen 3 staan geen antwoorden op de website. Het werk is eenvoudig samen met uw kind na te kijken.

Instructiefilmpjes voor de volgende lessen (deze zijn ook te vinden op de groepssites van groep 3a en groep 3b):

- Spellingles op maandag 30/3: Staal categorie 6: aai-ooi-oei-woord → <https://www.youtube.com/watch?v=CPZY9X1sHFA>
- Schrijfles op maandag 30/3: instructie schrijfletter w → <https://www.youtube.com/watch?v=6bYRuiZKJgl>
- Rekenles op dinsdag 31/3: instructie aanvullen tot 10 → <https://www.youtube.com/watch?v=Np9fmriCiWU>
- Spellingles op dinsdag 31/3: STAAL aai/ooi/oei-woorden → <https://www.youtube.com/watch?v=6nYJIRAKD8w>
- Leesles op dinsdag 31/3: instructie klankgroepenwoorden korte klank → <https://www.youtube.com/watch?v=SvmDdphtGv4>
- Spellingles op woensdag 1/4: Taal actief spellinganimatie met aai, ooi en oei → <https://www.youtube.com/watch?v=F-5UcVvuFow>
- Schrijfles op woensdag 1/4: instructie schrijfletter o → <https://www.youtube.com/watch?v=8wgGpikFvqU>
- Rekenles op donderdag 2/4: instructie getallen maken boven de 10 → <https://www.youtube.com/watch?v=9kKxyf784ao>
- Leesles op donderdag 2/4: instructie woordstukjes be-, ge-, ver- → <https://www.youtube.com/watch?v=GPA7MnPdv8k>
- Schrijfles op vrijdag 3/4: instructie schrijfletter a → https://www.youtube.com/watch?v=Y6p5IIH_8mQ