











## Weekprogramma groep 3a/3b

Vakken/dagen	Maandag 6/4	Dinsdag 7/4	Woensdag 8/4	Donderdag 9/4	Vrijdag 10/4
Godsdienst	Bijbelverhaal: de Here Jezus sterft	Paasliedjes zingen → links op de website	Bijbelverhaal: de Here Jezus wordt begraven	Bijbelverhaal: Het graf is leeg	<b>Goede Vrijdag</b>
Rekenen	werkboek Wereld in getallen: blauwe kant, blz. 33 <b>EN</b> Werkboek Wereld in getallen: rode kant, blz. 46  <i>Kinderen met een pluswerkboek maken deze week van blok 2 week 3 (blz. 16 en 17).</i>	werkboek Wereld in getallen: blauwe kant, blz. 34. Kijk eerst het instructiefilmpje. <b>EN</b> Werkboek Wereld in getallen: rode kant, blz. 47  <i>Kinderen met een pluswerkboek maken deze week van blok 2 week 3 (blz. 16 en 17).</i>	werkboek Wereld in getallen: blauwe kant, blz. 35 en 36. Kijk eerst het instructiefilmpje. <b>EN</b> Werkboek Wereld in getallen: rode kant, blz. 48  <i>Kinderen met een pluswerkboek maken deze week van blok 2 week 3 (blz. 16 en 17).</i>	werkboek Wereld in getallen: blauwe kant, blz. 37 Kijk eerst het instructiefilmpje. <b>EN</b> Werkboek Wereld in getallen: rode kant, blz. 49  <i>Kinderen met een pluswerkboek maken deze week van blok 2 week 3 (blz. 16 en 17).</i>	
Spelling	Kijk naar het instructiefilmpje van de categorie vriendjesflat. Teken de vriendjesflat na (of gebruik het werkblad). Schrijf in elk kamertje een "vriendjesflat-woord"	Kijk nog een keer naar het instructiefilmpje van de categorie vriendjesflat. Maak van Veilig Gespeld blz. 19/20.  Blz. 17 en 18 slaan we over, maar mag je maken als je dat leuk vindt. Hetzelfde geldt voor blz. 21 t/m 30.	Dictee: schrijf de woorden op die papa of mama voorleest. Kijk het samen na!  1. kurk                      5. schrijfschrift 2. deurmat                6. korst 3. mooi                      7. vlecht 4. springplank        8. slurpt	Maak van Veilig Gespeld <b>kern 10</b> blz. 1/2.	
Schrijven	blz. 7	blz. 8 → instructiefilmpje u	blz. 9	blz. 10 → instructiefilmpje j	

Lezen	 Veilig Leren Lezen <b>kern 9</b> <ul style="list-style-type: none"> <li>- veilig&amp;vlot blz. 30 en 31</li> <li>- werkboekje blz. 29 en 30</li> <li>- bewegend lezen met filmpjes</li> </ul>	 Veilig Leren Lezen <b>kern 9</b> <ul style="list-style-type: none"> <li>- filmpje: racelezen 9 (eerst oefen je de woorden en daarna probeer je er zoveel mogelijk vlot te lezen)</li> <li>- veilig&amp;vlot blz. 32 en 33</li> </ul>	 Veilig Leren Lezen <b>kern 10</b> <ul style="list-style-type: none"> <li>- Kijk en luister naar het ankerverhaal.</li> <li>- instructiefilmpje <i>woorden met -eeuw, -ieuw, -uw</i></li> <li>- veilig&amp;vlot blz. 2 en 3</li> <li>- werkboekje blz. 1 en 2</li> </ul>	 Veilig Leren Lezen <b>kern 10</b> <ul style="list-style-type: none"> <li>- veilig&amp;vlot blz. 4 en 5</li> <li>- werkboekje blz. 3 en 4</li> </ul>	<p>Zin om het hele Paasverhaal vandaag te bekijken? Klik op de link van de Zandtovenaar.</p> <p>In je pakket heb je ook een kleurversie en een paasmemory gevonden. Daar kun je vandaag of de komende Paasdagen mee aan de slag als je dat leuk vindt.</p>
	 Veilig Leren Lezen <b>kern 9</b> <ul style="list-style-type: none"> <li>- veilig&amp;vlot blz. 32 en 33</li> <li>- werkboekje blz. 36, 37 en 38</li> </ul>	 Veilig Leren Lezen <b>kern 9</b> <ul style="list-style-type: none"> <li>- veilig&amp;vlot: zoek een bladzijde op die je lastig vond en lees die nog een keer</li> <li>- werkboekje blz. 39, 40 en 41</li> </ul>	 Veilig Leren Lezen <b>kern 10</b> <ul style="list-style-type: none"> <li>- Kijk en luister naar het ankerverhaal.</li> <li>- Kijk het instructiefilmpje</li> <li>- veilig&amp;vlot blz. 2, 3, 4 en 5</li> <li>- werkboekje blz. 1, 2 en 3</li> </ul>	 Veilig Leren Lezen <b>kern 10</b> <ul style="list-style-type: none"> <li>- veilig&amp;vlot blz. 6 en 7</li> <li>- werkboekje blz. 4 en 5</li> </ul>	

### Tips:

- Leeskilometers maken is belangrijk! Gebruik hiervoor de leesboekjes en de leesbladen in het mapje lezen uit het pakketje wat je hebt opgehaald. Ook vind je hierin nog meer tips.
- Voor rekenen geldt dat als kinderen extra willen oefenen, ze in hun Stenvert rekenblok mogen werken. Ook op [onlineklas.nl](https://onlineklas.nl) kunnen ze aan de gang met het oefenen van sommen.
- Heb je Levelwerk, zou je ook voor Levelwerk aan de slag kunnen.
- En vergeet niet te bewegen/buiten te spelen! Wil je tussen het leren door even bewegen? Doe dan iets van de **beweegbingo** die je hebt gekregen.
- Zin in een filmpje van Schooltv? Ook voor elke schooldag van deze week staat er een filmpje klaar in de afspeellijst: <https://schooltv.nl/afspeellijst/aa56eab4>
- Zin in muziek? Ga naar [kids.123zing.nl](https://kids.123zing.nl) en doe mee met de **Ritmeband**. Je moet wel even inloggen op de groepspagina. Loginnaam: peul797 en wachtwoord: zj71e

-Probeer je te houden aan de weekplanning. Kleur de vakken die je hebt gemaakt. Bewaar de weektaak en lever deze in als je weer op school bent.

-Nakijken: voor de groepen 3 staan geen antwoorden op de website. Het werk is eenvoudig samen met uw kind na te kijken.

**Instructiefilmpjes voor de volgende lessen (deze zijn ook te vinden op de groepssites van groep 3a en groep 3b):**

- Spellingles op maandag 6/4: instructie categorie vriendjesflat → <https://www.youtube.com/watch?v=uTQD9DEGJEs>
- Leesles op maandag 6/4: bewegend lezen1 → <https://www.youtube.com/watch?v=UesQUAcxfKk> en bewegend lezen2 → <https://www.youtube.com/watch?v=Lmuapa1jajo>
- Rekenles op dinsdag 7/4: werkboek blauwe kant, blz. 34 → <https://www.youtube.com/watch?v=45q2cUIXicQ>
- Schrijfles op dinsdag 7/4: instructie schrijfletter u → <https://www.youtube.com/watch?v=k4vX0M0ffes>
- Leesles op dinsdag 7/4: racelezen 9 → <https://www.youtube.com/watch?v=YpnsfELoyMc>
- Rekenles op woensdag 8/4: werkboek blauwe kant, blz. 35 en 36 → <https://www.youtube.com/watch?v=7HcOaCOlsko>
- Leesles op woensdag 8/4: ankerverhaal kern 10 → [https://www.youtube.com/watch?v=RXIIBlqi4DI&feature=emb\\_logo](https://www.youtube.com/watch?v=RXIIBlqi4DI&feature=emb_logo)
- Leesles op woensdag 8/4: instructie woorden met -eeuw, -ieuw, -uw → <https://www.youtube.com/watch?v=WagbyGaaVHo>
- Leesles op woensdag 8/4: instructie zon → <https://www.youtube.com/watch?v=Z7EpYbi3tfM&feature=youtu.be&start=27&end=106>
- Rekenles op donderdag 9/4: werkboek blauwe kant, blz. 37 → <https://www.youtube.com/watch?v=-qBpnYUVulQ>
- Schrijfles op donderdag 9/4: instructie schrijfletter j → <https://www.youtube.com/watch?v=DXn-QQCDYeQ>
- Paasverhaal de Zandtovenaar vrijdag 10/4: [https://www.npostart.nl/pasen-met-de-zandtovenaar/21-04-2019/KN\\_1705855?utm\\_medium=referral&utm\\_source=tvblik](https://www.npostart.nl/pasen-met-de-zandtovenaar/21-04-2019/KN_1705855?utm_medium=referral&utm_source=tvblik)