











## Weekprogramma groep 3a/3b

Vakken/dagen	Maandag 13/4	Dinsdag 14/4	Woensdag 15/4	Donderdag 16/4	Vrijdag 17/4
Godsdienst	<b>Tweede Paasdag</b>	Bijbelverhaal: de twee vrienden uit Emmaüs → link naar filmpje op de website	liedjes zingen → links op de website	Bijbelverhaal: de discipelen geloven het ook → link naar filmpje op de website	liedjes zingen → links op de website
Rekenen		Werkboek Wereld in getallen: rode kant, blz. 52 en 53  <b>EN</b> speel het rekenspel: 'raad het getal!' (zie filmpje)  <i>Kinderen met een pluswerkboek maken uit Rekenpuzzels &amp; Breinkrakers blad 1, 2 en 3.</i>	Werkboek Wereld in getallen: rode kant, blz. 54 en 55 Kijk het instructiefilmpje <i>hoeveel kippen kunnen er in elke ren</i> (blz. 55)  <b>EN</b> speel het rekenspel: 'raad het getal!'  <i>Kinderen met een pluswerkboek maken uit Rekenpuzzels &amp; Breinkrakers blad 4, 5 en 6.</i>	Werkboek Wereld in getallen: rode kant, blz. 56 en 57  <b>EN</b> speel het rekenspel: 'raad het getal!'  <i>Kinderen met een pluswerkboek maken uit Rekenpuzzels &amp; Breinkrakers blad 7 en 8.</i>	werkboek Wereld in getallen: rode kant, blz. 58 en 59 (kijk het instructiefilmpje voor blz. 59) <b>OF</b> rekenblok Stenvert 2 bladzijden  <b>EN</b> speel het rekenspel: 'raad het getal!' (zie filmpje)  <i>Kinderen met een pluswerkboek maken uit Rekenpuzzels &amp; Breinkrakers blad 9 en 10.</i>
Spelling		Kijk naar het instructiefilmpje van de categorie eel-woorden.  Maak de opdracht op het werkblad -eel woorden.	Kijk nog een keer naar het instructiefilmpje van de categorie eel-woorden.  Maak van Veilig Gespeld blz. 3/4	Dictee: schrijf de woorden op die papa of mama voorleest. Kijk het samen na!  1. kauw                      5. meel 2. schoensmeer          6. strijkplank 3. sproei                    7. markt 4. ijsschots                8. speurtocht	Maak van Veilig Gespeld blz. 5/6
Schrijven		blz. 11	blz. 12 → instructiefilmpje eu	blz. 13	blz. 14 → instructiefilmpje ie

Lezen	 Veilig Leren Lezen <ul style="list-style-type: none"> <li>- filmpje <i>woorden flitsen</i></li> <li>- instructiefilmpje <i>woorden met 4 medeklinkers aan het eind</i></li> <li>- veilig&amp;vlot blz. 6 en 7</li> <li>- werkboekje blz. 5 en 6</li> <li>- leesboekje (Toen Boppa klein was) blz. 2, 3, 4 en 5</li> </ul>	 Veilig Leren Lezen <ul style="list-style-type: none"> <li>- filmpje <i>herhaling woorden leesles 15 april</i></li> <li>- veilig&amp;vlot blz. 8 en 9</li> <li>- werkboekje blz. 7 en 8</li> <li>- leesboekje (Toen Boppa klein was) blz. 6, 7, 8 en 9</li> </ul>	 Veilig Leren Lezen <ul style="list-style-type: none"> <li>- filmpje <i>woorden flitsen</i></li> <li>- instructiefilmpje <i>klankgroepenwoorden met lange klank</i></li> <li>- veilig&amp;vlot blz. 10 en 11</li> <li>- werkboekje blz. 9 en 10</li> </ul>	 Veilig Leren Lezen <ul style="list-style-type: none"> <li>- filmpje <i>herhaling woorden leesles 17 april</i></li> <li>- veilig&amp;vlot blz. 12 en 13</li> <li>- werkboekje blz. 11 en 12</li> <li>- leesboekje (Toen Boppa klein was) blz. 10, 11, 12 en 13</li> </ul>
	 Veilig Leren Lezen <ul style="list-style-type: none"> <li>- Daag jezelf uit met het filmpje <i>woorden flitsen</i></li> <li>- veilig&amp;vlot blz. 8 en 9</li> <li>- werkboekje blz. 6, 7 en 8</li> <li>- leesboekje (Het boek van Willem) blz. 2, 3, 4, 5, 6 en 7</li> </ul>	 Veilig Leren Lezen <ul style="list-style-type: none"> <li>- veilig&amp;vlot blz. 10 en 11</li> <li>- werkboekje blz. 9 en 10</li> <li>- leesboekje (Het boek van Willem) blz. 8, 9, 10, 11, 12 en 13</li> </ul>	 Veilig Leren Lezen <ul style="list-style-type: none"> <li>- Daag jezelf uit met het filmpje <i>woorden flitsen</i></li> <li>- veilig&amp;vlot blz. 12 en 13</li> <li>- werkboekje blz. 11, 12 en 13</li> </ul>	 Veilig Leren Lezen <ul style="list-style-type: none"> <li>- veilig&amp;vlot blz. 14 en 15</li> <li>- werkboekje blz. 14 en 15</li> <li>- leesboekje (Het boek van Willem) blz. 14, 15 en 16</li> </ul>

### Tips:

- Leeskilometers maken is belangrijk! Gebruik hiervoor de leesboekjes en de leesbladen in het mapje lezen uit het pakketje wat je hebt opgehaald. Ook vind je hierin nog meer tips.
  - Voor rekenen geldt dat als kinderen extra willen oefenen, ze in hun Stenvert rekenblok mogen werken. Ook op [onlineklas.nl](https://onlineklas.nl) kunnen ze aan de gang met het oefenen van sommen.
  - Heb je Levelwerk, zou je ook voor Levelwerk aan de slag kunnen.
  - En vergeet niet te bewegen/buiten te spelen!
- Deze week een nieuwe **beweegkaart 5** met een filmpje erbij!  
[https://www.youtube.com/watch?v=2bOEabAc6Nc&feature=emb\\_title](https://www.youtube.com/watch?v=2bOEabAc6Nc&feature=emb_title)
- Zin in een filmpje van Schooltv? Voor elke schooldag van deze week staat er een filmpje klaar in de afspeellijst: <https://schooltv.nl/afspeellijst/e23280f6>
  - Juf Desiree heeft voor jullie een muziekles voor thuis gemaakt. Klik op de link om dit thuis te kunnen doen. <https://www.youtube.com/watch?v=rt7xd9p4U28>

- Lekker zingen? Ga naar [kids.123zing.nl](https://kids.123zing.nl) en zing mee met het lied "Banaan" Je moet wel even inloggen op de groepspagina. Loginnaam: peul797 en wachtwoord: zj71e

-Probeer je te houden aan de weekplanning. Kleur de vakken die je hebt gemaakt. Bewaar de weektaak en lever deze in als je weer op school bent.

-Nakijken: voor de groepen 3 staan geen antwoorden op de website. Het werk is eenvoudig samen met uw kind na te kijken.

**Instructiefilmpjes voor de volgende lessen (deze zijn ook te vinden op de groepssites van groep 3a en groep 3b):**

- Rekenles op dinsdag 14/4: rekenspel 'raad het getal!' → <https://www.youtube.com/watch?v=R2SZCNOiSxg>
- Spellingles op dinsdag 14/4: instructie categorie eel-woorden → <https://www.youtube.com/watch?v=3FkEG92TzWw>
- Leesles op dinsdag 14/4: woorden flitsen dinsdag 14 april → <https://www.youtube.com/watch?v=iXcdsXtgSkY>
- Leesles op dinsdag 14/4: instructie woorden met 4 medeklinkers aan het einde → <https://www.youtube.com/watch?v=dZI9KCuPZkE>
- Rekenles op woensdag 15/4: instructie hoeveel kippen kunnen er in de ren? → <https://www.youtube.com/watch?v=KOYNLWcnvI>
- Schrijfles op woensdag 15/4: instructie schrijfletter eu → <https://www.youtube.com/watch?v=OtYe4AJaMHM>
- Leesles op woensdag 15/4: herhaling woorden leesles woensdag 15 april → <https://www.youtube.com/watch?v=4WxrKz4eQ2g>
- Leesles op donderdag 16/4: woorden flitsen donderdag 16 april → <https://www.youtube.com/watch?v=sh7jDooowYM>
- Leesles op donderdag 16/4: instructie klankgroepenwoorden met lange klank → <https://www.youtube.com/watch?v=57tbb60lydo>
- Rekenles op vrijdag 17/4: instructiefilmje blz. 59 rode kant → <https://www.youtube.com/watch?v=dmlSjznz4xg>
- Schrijfles op vrijdag 17/4: instructie schrijfletter ie → <https://www.youtube.com/watch?v=TInbP8vyVZo>
- Leesles op vrijdag 17/4: herhaling woorden leesles vrijdag 17 april → <https://www.youtube.com/watch?v=hF46lg0E3Nc>