











Weekprogramma groep 3a/3b

Vakken/dagen	Maandag 20/4	Dinsdag 21/4	Woensdag 22/4	Donderdag 23/4	Vrijdag 24/4
Godsdienst	Bijbelverhaal: David bij de schapen → link naar filmpje op de website	liedjes zingen → links op de website	Bijbelverhaal: David bij de koning → link naar filmpje op de website	Bijbelverhaal: David & Goliath → link naar filmpje op de website	
Rekenen	werkboek Wereld in getallen: blauwe kant, blz. 2 Kijk het instructiefilmpje <i>familiesommen</i> EN Werkboek Wereld in getallen: rode kant, blz. 2 <i>Kinderen met een pluswerkboek maken deze week van blok 3 week 1 (blz. 18 en 19).</i>	werkboek Wereld in getallen: blauwe kant, blz. 3 Kijk het instructiefilmpje <i>splitsen getallen tot 20</i> EN Werkboek Wereld in getallen: rode kant, blz. 3 <i>Kinderen met een pluswerkboek maken deze week van blok 3 week 1 (blz. 18 en 19).</i>	werkboek Wereld in getallen: blauwe kant, blz. 4 en 5 Kijk het instructiefilmpje <i>klokkijken en routes lopen</i> EN Werkboek Wereld in getallen: rode kant, blz. 4 <i>Kinderen met een pluswerkboek maken deze week van blok 3 week 1 (blz. 18 en 19).</i>	werkboek Wereld in getallen: blauwe kant, blz. 6 Kijk het instructiefilmpje <i>eerlijk verdelen</i> EN Werkboek Wereld in getallen: rode kant, blz. 5 <i>Kinderen met een pluswerkboek maken deze week van blok 3 week 1 (blz. 18 en 19).</i>	Vandaag zouden de Koningsspelen zijn en dat gaat helaas niet door. Wel kun je thuis de woningspelen houden. Kijk hiervoor in Teams of op de website (wordt nog verder aangevuld met ideeën). Bij jullie thuis wordt vóór vrijdag een nieuw themaboekje bezorgd, zodat je daar ook nog lekker even in kunt werken.
Spelling	Doe vandaag het dobbelspel . Kijk het instructiefilmpje <i>dobbelspel</i> Het werkblad zit in het mapje spelling. Tip: gebruik de categoriekaart erbij.	Maak van Veilig Gespeld blz. 7/8	Dictee: schrijf de woorden op die papa of mama voorleest. Kijk het samen na! 1. zwaai 5. surfplank 2. schoolplein 6. prijs 3. snurk 7. lichtblauw 4. kleurboek 8. straks	Doe vandaag het wandeldictee . Kijk het instructiefilmpje <i>wandeldictee</i> Het werkblad zit in het mapje spelling.	
Schrijven	blz. 15	blz. 16 → instructiefilmpje I	blz. 17	blz. 18 → instructiefilmpje ou	
Lezen	 Veilig Leren Lezen - filmpje woorden <i>flitsen</i>	 Veilig Leren Lezen - filmpje woorden <i>herhalen en oefenen</i>	 Veilig Leren Lezen - filmpje woorden <i>flitsen</i>	 Veilig Leren Lezen - filmpje woorden <i>herhalen en oefenen</i>	

<ul style="list-style-type: none"> - instructiefilmpje <i>klankgroepen-woorden met lange klank</i> - veilig&vlot blz. 14, 15 - werkboekje blz. 13, 14 	<ul style="list-style-type: none"> - veilig&vlot blz. 16, 17 - werkboekje blz. 15, 16 - leesboekje (Toen Boppa klein was) blz. 14, 15, 16 en 17 	<ul style="list-style-type: none"> - instructiefilmpje <i>herhaling alle klankgroepenwoorden</i> - veilig&vlot blz. 18, 19 - werkboekje blz. 17, 18 - leesboekje (Toen Boppa klein was) blz. 18, 19, 20 en 21 	<ul style="list-style-type: none"> - veilig&vlot blz. 20, 21 - werkboekje blz. 19, 20 leesboekje (Toen Boppa klein was) blz. 22, 23 en 24
 Veilig Leren Lezen <ul style="list-style-type: none"> - Daag jezelf uit met het filmpje <i>woorden flitsen</i> - veilig&vlot blz. 16, 17 - werkboekje blz. 16, 17, 18 	 Veilig Leren Lezen <ul style="list-style-type: none"> - veilig&vlot blz. 18, 19 - werkboekje blz. 19, 20 leesboekje (Het boek van Willem) blz.18, 19, 20, 21, 22 en 23 	 Veilig Leren Lezen <ul style="list-style-type: none"> - Daag jezelf uit met het filmpje <i>woorden flitsen</i> - veilig&vlot blz. 20, 21 - werkboekje blz. 21, 22, 23 - leesboekje (Het boek van Willem) blz.24, 25, 26 en 27 	 Veilig Leren Lezen <ul style="list-style-type: none"> - veilig&vlot blz. 22, 23 - werkboekje blz. 24, 25 leesboekje (Het boek van Willem) blz.28, 29, 30, 31 en 32

Tips:

- Leeskilometers maken is belangrijk! Gebruik hiervoor de leesboekjes en de leesbladen in het mapje lezen uit het pakketje wat je hebt opgehaald. Ook vind je hierin nog meer tips.
- Voor rekenen geldt dat als kinderen extra willen oefenen, ze in hun Stenvert rekenblok mogen werken. Ook op onlineklas.nl kunnen ze aan de gang met het oefenen van sommen. Oefen ook met het tellen tot 80. Probeer dat tijdens het bewegen, bijvoorbeeld tijdens het touwtje springen, overgooien met de bal, tennissen met iemand, enz.
- Heb je Levelwerk, zou je ook voor Levelwerk aan de slag kunnen.
- En vergeet niet te bewegen/buiten te spelen! Deze week is **beweegkaart 6** een speciale editie in het thema "Koningsspelen" met het bijbehorende filmpje:
<https://www.youtube.com/watch?v=TKxVRA8Bee4&feature=youtu.be>
- Zin in een filmpje van Schooltv? Voor elke schooldag van deze week staat er een filmpje klaar in de afspeellijst: <https://schooltv.nl/afspeellijst/51377f52>
- Juf Desirée heeft weer een muzikles voor jullie gemaakt. Klik op deze link:
https://www.youtube.com/watch?v=okU_lfUll0
- Lekker zingen? Ga naar kids.123zing.nl en zing mee met het lied 'Let's go Turbo'. Je moet wel even inloggen op de groepspagina. Loginnaam: peul797 en wachtwoord: zj71e

- Probeer je te houden aan de weekplanning. Kleur de vakken die je hebt gemaakt. Bewaar de weektaak en lever deze in als je weer op school bent.
- Nakijken: voor de groepen 3 staan geen antwoorden op de website. Het werk is eenvoudig samen met uw kind na te kijken.

Instructiefilmpjes voor de volgende lessen (deze zijn ook te vinden op de groepssites van groep 3a en groep 3b):

- Rekenles op maandag 20/4: instructie familiesommen → <https://www.youtube.com/watch?v=Q5I9RF9W43s>
- Spellingles op maandag 20/4: instructie dobbelspel → <https://www.youtube.com/watch?v=iVcMDyn9iIk>
- Leesles op maandag 20/4: woorden flitsen → <https://www.youtube.com/watch?v=yvZp3ahJvOM>
- Leesles op maandag 20/4: instructie klankgroepenwoorden met een lange klank → https://www.youtube.com/watch?v=o16me8St_uk
- Rekenles op dinsdag 21/4: splitsen getallen tot 20 → <https://www.youtube.com/watch?v=-4VhMBHi8m4>
- Schrijfles op dinsdag 21/4: instructie schrijfletter l → <https://www.youtube.com/watch?v=5MpAqLj8mls>
- Leesles op dinsdag 21/4: woorden herhalen en oefenen → <https://www.youtube.com/watch?v=CN9Myc6QBrc>
- Rekenles op woensdag 22/4: klokkijken en routes lopen → <https://www.youtube.com/watch?v=JEERVxTnVwU>
- Leesles op woensdag 22/4: woorden flitsen → <https://www.youtube.com/watch?v=CrPLOTfFbs4>
- Leesles op woensdag 22/4: herhaling alle klankgroepenwoorden → <https://www.youtube.com/watch?v=8gaDKthqAil>
- Rekenles op donderdag 23/4: eerlijk verdelen → <https://www.youtube.com/watch?v=-mzu4zVPj5Y>
- Spellingles donderdag 23/4: instructie wandeldictee → <https://www.youtube.com/watch?v=qZueQ5aWOIE>
- Schrijfles op donderdag 23/4: instructie schrijfletter ou → <https://www.youtube.com/watch?v=rzXFb6AhC3E>
- Leesles op donderdag 23/4: woorden herhalen en oefenen → <https://www.youtube.com/watch?v=-BNTySiWEDQ>